

Veranderen van voeding

vereenvoudigd

!! Wil je graag veranderen van voeding?

We helpen je graag met een goede overstap. Om te voorkomen dat je favoriete viervoeter met verteringsproblemen te kampen krijgt, vind je hier een korte handleiding voor een vlotte overschakeling op andere voeding.

Eerst en vooral heb je tijd en geduld nodig om over te schakelen op andere voeding. We raden aan om ongeveer 7 dagen de tijd te nemen om over te schakelen. Zo kan het spijsverteringsstelsel van je hond of kat geleidelijk wennen aan een nieuwe samenstelling. Dit is extra belangrijk als je ook nog eens wisselt van voedingsmethode, dus droogvoer, natvoer of BARF.

Advies

Bij zeer gevoelige honden/katten moet de verandering van voeding over 10 dagen (in stappen van 10%) worden verspreid.

De juiste balans in ingrediënten voor de perfecte voeding voor je huisdier.

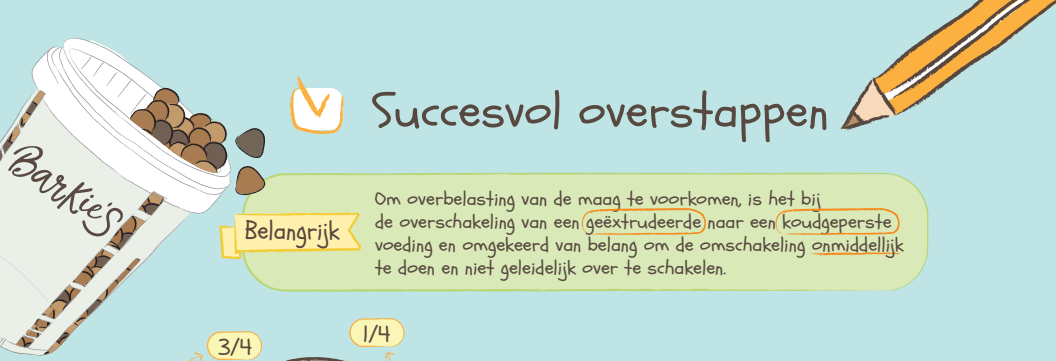
Gezond en smakelijk voor je huisdier.



Hoogkwalitatieve ingrediënten.

Heb je toch nog vragen tijdens het overstappen? Contacteer ons:






Succesvol overstappen


Belangrijk

Om overbelasting van de maag te voorkomen, is het bij de overschakeling van een geëxtrudeerde naar een koudgeperste voeding en omgekeerd van belang om de omschakeling onmiddellijk te doen en niet geleidelijk over te schakelen.




Meng de eerste twee dagen:

1/4 van je nieuwe voeding + met 3/4 van de huidige voeding.




Meng op dag drie en vier:

2/4 van je nieuwe voeding + met 2/4 van de huidige voeding.



Meng op dag vijf en zes:

3/4 van je nieuwe voeding + met 1/4 van de huidige voeding.



Vanaf vandaag mag jouw hond de allerlekkerste brokjes in een volledige maaltijd!

Weet jij niet wat de juiste dagelijkse hoeveelheid voeding is voor jouw hond? Bekijk dan het voedingsschema op de achterzijde van de verpakking.