

Tips

De meeste konijnen zijn vrij zindelijk, gebruik eens een konijntoiletje!

De darmen van konijnen en cavia's moeten constant in beweging zijn. Het is daarom verstandig een dierenarts te raadplegen als je merkt dat je konijn of cavia niet eet of diarree heeft!

Plaats het hok zo dat het tijdens de warmste uren niet in de volle zon staat! Voorzie steeds voldoende schaduw.

Controleer dagelijks of het drinkflesje wel nog goed werkt.

Voorzie voldoende knaagmateriaal. De tanden van konijnen/cavia's groeien door, deze slijten door het vele knagen en kauwen.

Maak bij warm weer het verblijf 2x/week schoon om maden te voorkomen.

Plaats de kooi niet vlakbij de verwarming of in de tocht.



Voorzie voldoende schuilplaatsen! Konijnen vinden het fijn als ze ook ergens bovenop kunnen zitten.

- o Je neemt een dier
- o dat in de winter
- o buiten leeft best
- o niet zomaar naar
- o binnen. Het verschil
- o in temperatuur is
- o te groot! Dit geldt
- o uiteraard ook voor
- o van binnen naar
- o buiten.

Uw handleiding voor knaagdieren

CATS & DOGS

dierenspecialzaak



Konijn

De beste combinatie:
gecastreerd mannetje
+ vrouwtje

 **Levensverwachting:**

Dwergkonijn: +/- 8 jaar.
Grotere rassen: +/- 6 jaar.



 **Voeding**

Hooi

= Hoofdvoer 80% altijd ter beschikking stellen.

Groenvoer

Groenten en kruiden (steeds opbouwen).

Droogvoer = korrels

Neem altijd voer speciaal voor konijnen.
20 à 25 g voer per kg lichaamsgewicht
(bv. 50 gr voor een konijn van 2 kg)

 **Verzorging**

Enkel langharige dieren vragen.
Wekelijks onderhoud, 1 tot 2 keer/week.
Verblijf schoonmaken + jaarlijks vaccineren.

 **Verblijf**


Hoe groter hoe beter > konijnen hebben voldoende bewegingsruimte nodig.
Buiten: minimum 3 m² voor 2 dwergkonijnen
Binnen: voor 1 of 2 dwergkonijnen, 140 cm x 60cm eventueel met ren.
+ dagelijks vrije momenten. voorzie voldoende verrijking zoals schuilplaatsen, verhoogjes en knaagmateriaal.
(zoals de dieren hier verblijven kunnen ze niet permanent gehuisvest worden.)

Cavia

meerdere dieren
van het zelfde
geslacht gecastreerd
mannetje + vrouwtje

 **Levensverwachting:** +/- 5 jaar

Groepsdier



 **Voeding**

Hooi

= Hoofdvoer 80% altijd ter beschikking stellen.

Groenvoer

Groenten en kruiden (steeds opbouwen).

Droogvoer = korrels

Neem altijd voer speciaal voor konijnen.
20 à 25 g voer per kg lichaamsgewicht
(bv. 50 gr voor een konijn van 2 kg)

 **Verzorging**

Enkel langharige dieren vragen wekelijks onderhoud.
1 tot 2 keer per week verblijf schoonmaken.
Moeten niet gevaccineerd worden.

 **Verblijf**

Hoe groter hoe beter > cavia's hebben voldoende bewegingsruimte nodig.
Buiten: minimum 1,5 m² voor 2 cavia's
Binnen: minimum 120 cm x 60cm voor 2 cavia's
+ vrije momenten voorzie voldoende verrijking zoals schuilplaatsen, tunnels en knaagmateriaal.
(zoals de dieren hier verblijven kunnen ze niet permanent gehuisvest worden.)

Hamster

is een solitair dier
en leeft dus alleen

 **Levensverwachting:** +/- 2,5 jaar

 **Voeding:** een hamster is een omnivoor (= alleseter).

Droogvoer = korrels

Neem altijd voer speciaal voor hamsters.

Hooi

= Altijd een beetje ter beschikking stellen.

Extra's

Snack's en fruit, gedroogde insecten (zoals meelwormen).

 **Verzorging**

Enkel langharige dieren vragen wekelijks onderhoud
1 per week verblijf schoonmaken
Moeten niet gevaccineerd worden.

 **Verblijf**

Hoe groter hoe beter > hamsters kunnen tot wel 10 km per dag lopen.
Een loopwiel is dan ook een must.

Voorzie voldoende verrijking zoals schuilplaatsen, nestmateriaal, tunnels, verhoogjes en klimmogelijkheden.

(Zoals de dieren hier verblijven kunnen ze niet permanent gehuisvest worden.)

